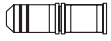


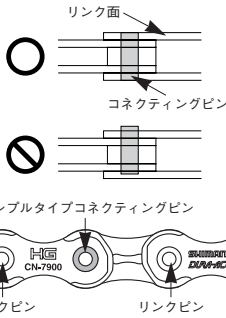
安全のために必ずお守りください。

## 警告

- このCN-7900は高変速性能を獲得するために表裏があり、取付けの向きを規定しています。正しい向きで取付けることで、設計性能が発揮されます。もし反対の向きで取付けた場合、チェーン外れ等の発生により突然に転倒して重傷を負うことがあります。
- チェーンの洗浄には中性の洗浄液を使用してください。サビ落とし等のアルカリ性あるいは酸性の洗浄液を使用するとチェーンにダメージを与え、チェーン切れを起こす場合があります。
- ナロータイプチェーンは必ずクイックリンク(SM-CN79)かアンブルタイプコネクティングピンで連結してください。クイックリンクを使用する場合はクイックリンクの取扱説明書にしたがってください。
- アンブルタイプ・コネクティングピン以外のコネクティングピンやチェーンに適合していないアンブルタイプ・コネクティングピンおよび工具を使用されますと充分な連結力が得られずチェーン切れやチェーン飛びを起こす場合があります。

チェーン	アンブルタイプコネクティングピン	工具
CN-7900 10段対応 スーパーナローチェーン		TL-CN32 TL-CN23 TL-CN27

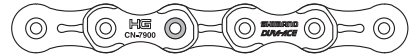
- 連結後、コネクティングピンの両端とリンク面が平らに揃った状態であることを必ず指で触れて確認してください。(反対側のピンを折った箇所は、ごくわずかに突き出た感じになります)
- スプロケット構成の変更などでチェーンの長さを再調整する必要がある場合は、アンブルタイプ・コネクティングピンで連結されていない箇所を切断してください。アンブルタイプ・コネクティングピンで連結された箇所を切るとチェーンを損傷します。
- チェーンの長さを再度調整するときは必ずチェーン切りを入れた方(切断時と同じ方向)からアンブルコネクティングピンを入れてください。
- チェーンの伸び具合や損傷がないかどうか点検してください。伸びたり損傷があった場合には交換してください。チェーンが切れて転倒することがあります。
- 製品を取付ける際は、必ず取扱説明書等に示している指示を守ってください。その際、シマノ純正部品の使用をお勧めします。調整が正しくない場合、チェーン外れ等の発生により、突然に転倒して重傷を負う場合があります。
- 取扱い説明書はよくお読みになった後、大切に保管してください。



## 使用上の注意

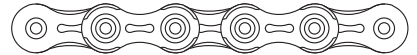
このCN-7900は高変速性能を獲得するために表裏があり、取付けの向きを規定しています。

表(外側)

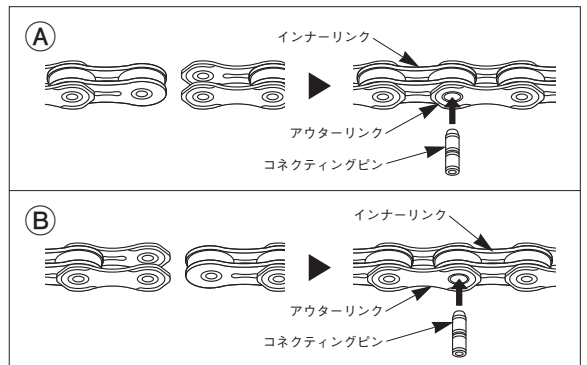
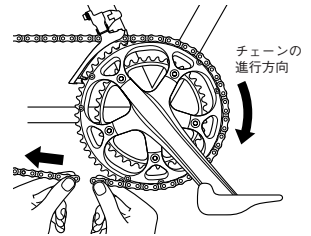


図のように刻印のある方がオモテ面(外側)です。

裏(内側)



コネクティングピンは図(A)のようにチェーンの進行方向の前側のアウトーリンクの穴にセットすることを強くお勧めします。チェーンの強度が図(B)よりも増し、より切れにくくなります。



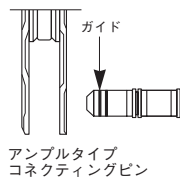
## ご使用方法

SI-09G0A-001

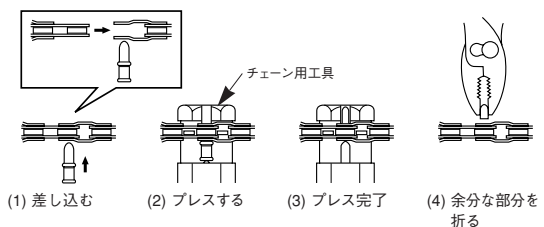
# CN-7900

### 特長

アンブルタイプコネクティングピンは、より高い連結力を得るため、特殊な形状(ピンの両端が胴部よりも太い)をしています。また、チェーンに差し込みやすいようにガイドがついています。



### 使用方法



製品改良のため、仕様の一部を予告なく変更することがあります。

お客様相談窓口

☎ 0570-031961 Fax. 072-243-7847

株式会社シマノ

堺市堺区老松町3丁77番地 〒590-8577